

MASARYKOVO NÁMĚSTÍ 9, JIHLAVA –
OPRAVA ULIČNÍ FASÁDY


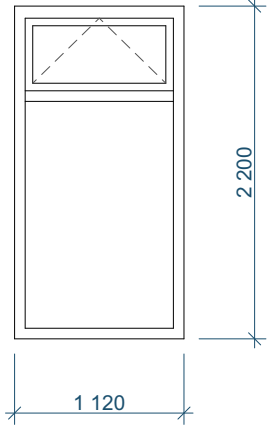
Tabulky výrobků

Datum : 30.6. 2025

----- CARLITA s.r.o. ----- 1 -----

MASARYKOVO NÁMĚSTÍ 9, JIHLAVA – OPRAVA ULIČNÍ FASÁDY


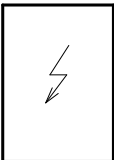


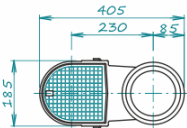

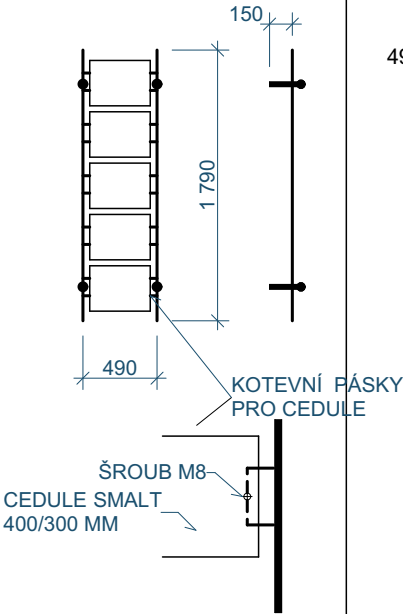
*MASARYKOVO NÁMĚSTÍ 9, JIHLAVA –
OPRAVA ULIČNÍ FASÁDY*

Truhlářské výrobky						
OZN.	SCHÉMA	Rozměry			Ks	POPIS
		Šířka	Výška			
D1	 <p style="text-align: center;">1 570 (Z INTERIÉRU 1 800) POHLED Z NÁMĚSTÍ</p>	1 570 (1 800)	660		1	<p>Dveře dvoukřídlové pravé, otevírání do interiéru</p> <ul style="list-style-type: none"> - provedení dveří s profilovými lištami - viz obrázek - v historizujícím stylu - čtyřvrstvý hranol - DUB, profil IV 88 mm - nenapojovaný profil - tepelně a zvukově izolační PUR výplň tloušťky 34 mm, PUR - profilová tloušťky 52 mm - izolační dvojsklo 4-16-4 plněné argonem $U_g = 1,1 \text{ W/m}^2\text{K}$, plastový teplý rámeček v barvě rámu - bezpečnostní systém uzamykatelný na pěti bodech - nízkoprofilový dubový práh (75 x 20 mm) - barva prahu - nátěr v barvě dveří - 3D vysokozátěžové závěsy seřiditelné ve třech osách - čtyřvrstvá povrchová úprava - 2 x dvojkomorové trvale pružné těsnění s tvarovou pamětí - kování klika - klika - kované železo
V1	 <p style="text-align: center;">1 120</p>	1 120	2 200		2	<p>VÝKLADEC</p> <ul style="list-style-type: none"> - dolní část pevné zasklení, horní větrací křídlo sklopné - tří nebo čtyřvrstvý hranol - dub - nenapojovaný profil - stavební šíře 68 mm - izolační dvojsklo 4-16-4 $U_g=1,1 \text{ W/m}^2\text{K}$ - celoobvodové kování s bezpečnostními IS čepy - krytá rámová okapnice dřevěnou hladkou lištou - celoobvodové středové a vnitřní těsnění - čtyřvrstvá povrchová úprava - silnovrstvá lazura nebo voduředitelná barva - zachování kvality nátěru min. 10 let - hloubka zasklívací drážky 23 mm - ovládání horního větracího křídla klasickým ručním pákovým mechanismem ve výšce 1,2 - 1,3 m od podlahy





**VEŠKERÉ ROZMĚRY OTVORŮ BUDOU DOMĚŘENY NA STAVBĚ
PO VYBOURÁNÍ STÁVAJÍCÍCH OTVOROVÝCH VÝPLNÍ A PARAPETŮ !**

**PODROBNÉ TECHNICKE ŘEŠENÍ VÝPLNÍ OTVORŮ BUDE ŘEŠENO
S NPÚ TELČ PŘED ZAHÁJENÍM STAVBY !**

*MASARYKOVO NÁMĚSTÍ 9, JIHLAVA –
OPRAVA ULIČNÍ FASÁDY*









Zámečnické a ostatní výrobky						
OZN.	SCHÉMA	Rozměry			Ks	POPIS
		Šířka	Výška			
		180	180		1	KRABICE NN 180/180 mm MATERIÁL OCEL. PLECH NÁTĚR SYNTETICKOU BARVOU - V ODSTÍNU FASÁDY
		380	580		1	SKŘÍŇ OCELOVÁ ELEKTRO 380/580 mm NÁTĚR SYNTETICKOU BARVOU - V ODSTÍNU FASÁDY SKŘÍŇ OSADÍ EGD JAKO SPRÁVCE SÍTĚ
		350	300		1	DVÍŘKA OCELOVÁ PRO HUP 350/300 mm NÁTĚR SYNTETICKOU BARVOU - V ODSTÍNU FASÁDY + ŠEDÁ BARVA OBKLADU SOKLU, UPRAVIT DLE ROZMĚRU STÁV. OTVORU
					2	DOMOVNÍ TABULKA TYPIZOVANÁ S DOMOVNÍM ČÍSLEM - 2 KUSY
					2	GEIGR DOMOVNÍ LITINOVÝ DN 125 S DODÁNÍM KOLEN PVC KG DN 150 - 2 KS PŘECHODKA PVC KG 150/200 - 1 KUS TRUBKA PVC KG DN 150 - 1,0 m NAPOJENÍ NA STÁVAJÍCÍ KANALIZACI
					2	TROUBA LITINOVÁ KANALIZAČNÍ DN 125 DÉLKA 0,6 m
		490	1 790		1	DRŽÁK REKLAMNÍCH CEDULÍ KOVANÁ OCELOVÁ KONSTRUKCE 490/1 790 mm MATERIÁL KOVANÉ ŽELEZO MIN. 20/20 MM CEDULE KOVOVÉ SMALTOVANÉ 400/300 MM OCELOVOU KONSTRUKCI ŽÁROVĚ POZINKOVAT + NÁTĚR Z+2x VRCHNÍ KOVÁŘSKOU BARVOU ROZMĚR UPŘESNIT PO PROVEDENÍ NOVÝCH ŠAMBRÁN PODROBNOSTI BUDOU UPŘESNĚNY PŘI STAVBĚ PŘI JEDNÁNÍ S NPÚ TELČ

MASARYKOVO NÁMĚSTÍ 9, JIHLAVA –
OPRAVA ULIČNÍ FASÁDY

Truhlářské výrobky - parapety						
OZN.	SCHÉMA	Rozměry			Ks	POPIS
		Šířka	Hloubka			
		1 120	660		1	PARAPET DUB TL. 25 MM ROZMĚR 1 120/660 mm NÁTĚR 3x TVRDOVOSKOVÝ OLEJ
		1 180	620		1	PARAPET DUB TL. 25 MM ROZMĚR 1 180/620 mm NÁTĚR 3x TVRDOVOSKOVÝ OLEJ
		1 120	150		1	PARAPET DUB TL. 25 MM ROZMĚR 1 120/150 mm NÁTĚR 3x TVRDOVOSKOVÝ OLEJ
		1 180	180		1	PARAPET DUB TL. 25 MM ROZMĚR 1 180/180 mm NÁTĚR 3x TVRDOVOSKOVÝ OLEJ

PARAPETY BUDOU K NOVÉMU PODKLADNÍMU BETONU TL. 50 MM
LEPENY PĚNOVÝM LEPIDLEM A BUDOU ZABUDOVÁNY MIN. 15 MM
POD HRANOU OMÍTKY ŠPALETY.
ROZMĚRY UPŘESNIT PŘI STAVBĚ !

*MASARYKOVO NÁMĚSTÍ 9, JIHLAVA –
OPRAVA ULIČNÍ FASÁDY*

Klempířské výrobky, helikální výztuž						
OZN.	SCHÉMA	Rozměry		NP	Ks	POPIS
		Šířka	Délka			
K1	 D 120 mm	120	15 000		1	STŘEŠNÍ SVOD PZ PLECH 0,6 MM NÁTĚR ZÁKLADNÍ REAKTIVNÍ NA POZINK 2x NÁTĚR SYNTETICKÝ VRCHNÍ
K2	 RŠ 330 mm	330	1 200	1	2	PARAPET - VÝKLADCE PZ PLECH 0,6 MM - R.Š. 330 MM NÁTĚR ZÁKLADNÍ REAKTIVNÍ NA POZINK 2x NÁTĚR SYNTETICKÝ VRCHNÍ
K3	 RŠ 400 mm	400	1 150	2	3	PARAPET - SOUČÁST OPLECH. ŘÍMSY PZ PLECH 0,6 MM - R.Š. 400 MM NÁTĚR ZÁKLADNÍ REAKTIVNÍ NA POZINK 2x NÁTĚR SYNTETICKÝ VRCHNÍ
K4	 RŠ 400 mm	400	1 600	3-4	6	PARAPET PZ PLECH 0,6 MM - R.Š. 400 MM NÁTĚR ZÁKLADNÍ REAKTIVNÍ NA POZINK 2x NÁTĚR SYNTETICKÝ VRCHNÍ
K5	 RŠ 250 mm	250	1 700	2-3	6	OPLECHOVÁNÍ NADOKENNÍ ŘÍMSY PZ PLECH 0,6 MM - R.Š. 250 MM NÁTĚR ZÁKLADNÍ REAKTIVNÍ NA POZINK 2x NÁTĚR SYNTETICKÝ VRCHNÍ
K6	 RŠ 200 mm	200	4 800	2	1	OPLECHOVÁNÍ PODOKENNÍ ŘÍMSY PZ PLECH 0,6 MM - R.Š. 200 MM NÁTĚR ZÁKLADNÍ REAKTIVNÍ NA POZINK 2x NÁTĚR SYNTETICKÝ VRCHNÍ
K7	 RŠ 330 mm	330	8 200	1	1	OPLECHOVÁNÍ KORDONOVÉ ŘÍMSY PZ PLECH 0,6 MM - R.Š. 330 MM NÁTĚR ZÁKLADNÍ REAKTIVNÍ NA POZINK 2x NÁTĚR SYNTETICKÝ VRCHNÍ
	 průměr 8 mm		DL. 55,0 M			Systém výztuže trhlin z nerezové helikální (šroubovicové) výztuže a zálivky/tmelu