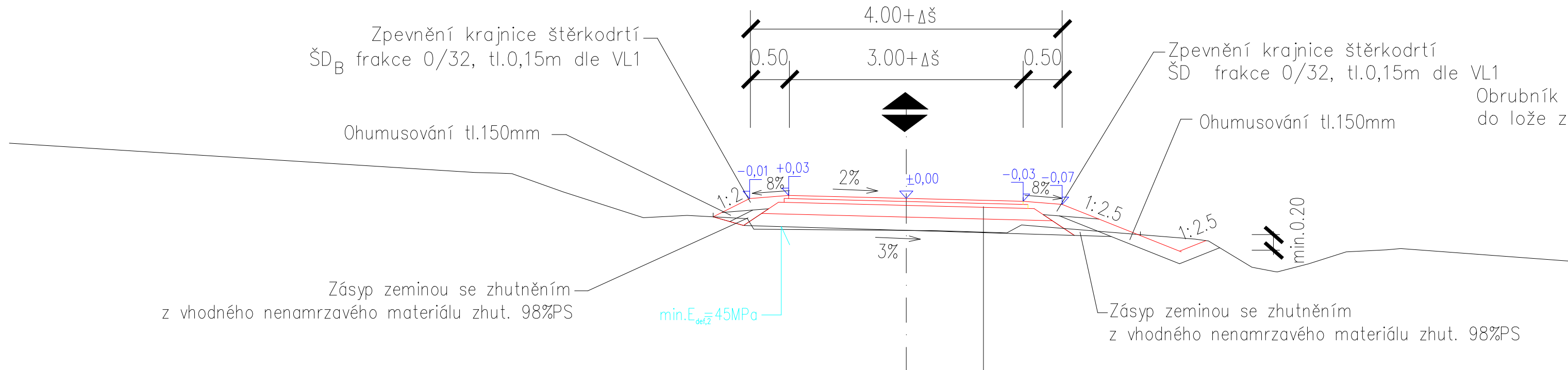


VZOROVÝ PŘÍČNÝ ŘEZ  
STEZKA PRO PĚŠÍ A CYKLISTY



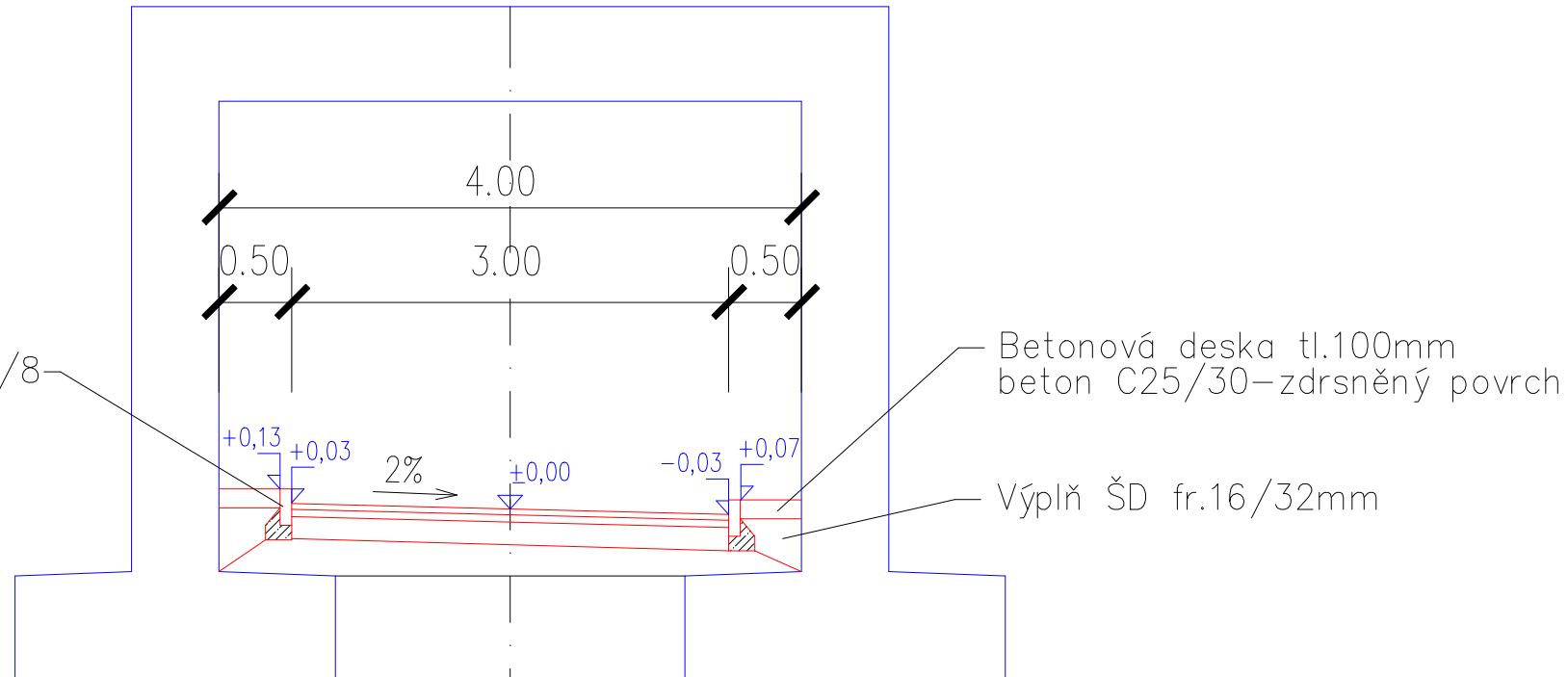
KONSTRUKCE VOZOVKY

SKLADBA DLE TP 170

NÁVRHOVÁ ÚROVEŇ PORUŠENÍ VOZOVKY D1, TŘÍDA DOPRAVNÍHO ZATÍŽENÍ VI

ASFALTOVÝ BETON PRO OBRUSNOU VRSTVU ACO11+ 50/70	40 mm	ČSN EN 13108-1
POSTŘÍK SPOJOVACÍ KAT. ASF. EMULZÍ 0,35KG/M2	PS, E	ČSN 73 6129
ASFALTOVÝ BETON PRO PODKLADNÍ VRSTVU ACP 16+ 50/70	50 mm	ČSN EN 13108-1
POSTŘÍK INFILTRAČNÍ Z KAT. EMULZE 1,0KG/M2	PI, E	ČSN 73 6129
(s podrceným kamenivem fr.2/4 - HDK 2/4 4,0 kg/m2)		
ŠTĚRKODRŤ ŠD_A fr. 0-63	150 mm	ČSN 73 6126-1
ŠTĚRKODRŤ ŠD_A fr. 0-63	150 mm	ČSN 73 6126-1
CELKEM	390 mm	


ÚPRAVA V MÍSTĚ PODJEZDU



SO154.2

SOUŘADNICOVÝ SYSTÉM: JTSK

VÝŠKOVÝ SYSTÉM: B.p.v.

VEDOUČÍ PROJEKTANT		ING. SEDLÁK		
ZODP. PROJEKTANT		ING. SEDLÁK		
VYPRACOVAL		ING. SEDIÁK		
KONTROLOVAL		ING. KOTLÁN		
OBJEDNATEL, INVESTOR    Kraj Vysočina, Žižkova 57, 587 33 Jihlava				
NÁZEV AKCE:  <div>II/602 JIHLAVA - JV OBCHVAT část VÝCHOD</div>				FORMÁT            3,5 A4
				DATUM            duben 2024
				STUPEŇ           PDPS
				ZAK. Č.            2024-000030
				PARÉ Č.
OBSAH				
VZOROVÉ PŘÍČNÉ ŘEZY STEZKY				MĚŘÍTKO            1 : 50
				Č. VÝKRESU <b>154.2.3</b>